



華南金融集團

華南期貨股份有限公司 (107)金管期總字第002號

台北市民生東路四段54號3樓之9 TEL:(02)2718-0000 FAX:(02)2546-3708

3F, No. 54 Ming Sheng East Road Sec. 4, Taipei, TAIWAN

台指期貨 2018年09月18日 星期二 收盤日報

## ● 法人動態：

台股現貨買賣超					台股現貨買超		台股現貨賣超					
單位：億	買進	賣出	合計	累計本月至今	台股現貨買超		台股現貨賣超					
外資及陸資	328.54	311.14	17.40	158.53	台塑化	13.12	台積電	-41.66				
投信	18.63	19.48	-0.84	-18.56	統一	7.30	大立光	-26.16				
自營商	50.84	58.02	-7.18	-74.24	中華電	5.34	鴻海	-15.91				
合計	397.08	387.46	9.62	66.31	中鋼	3.61	國巨	-6.23				
9/17融資	38.67	34.50	4.17	今日 1616.40	兆豐金	2.50	華新科	-4.13				
9/17融券	34345	30966	-3379	餘額 437568	南亞	1.82	南亞科	-2.67				
單位：口	多		空		英業達	1.07	統一超	-2.39				
9/17摩台09月多空比	157		228		瑞昱	1.05	聯電	-1.74				
台指期前十大佔市場	51.3%		48.5%		大成鋼	1.02	國泰金	-1.73				
電子期前十大佔市場	48.8%		66.1%		遠東新	0.98	可成	-1.41				
金融期前十大佔市場	62.2%		68.8%		前十名合計	37.81	後十名合計	-104.02				
期貨未平倉	台指期		電子期		金融期		台指選擇權(買權)		台指選擇權(賣權)			
多空淨額	未平倉	增減	未平倉	增減	未平倉	增減	未平倉	前日未平倉	增減	未平倉	前日未平倉	增減
外資及陸資	24628	1922	235	-110	-900	95	12010	11680	330	58212	58556	-344
投信	-23829	-343	38	184	18	-1	-461	-458	-3	-170	-201	31
自營商	-3513	-3285	-268	-110	80	44	-39977	-41699	1722	-19867	-8314	-11553

## ● 觀盤重點提示

選擇權籌碼：今日未平倉p/c ratio為 1.24，較前日減少 0.03，成交量p/c ratio為 1.04，較前日減少 0.03；近月買權最大未平倉量集中在 10900 履約價序列，賣權最大未平倉量集中在 10700 履約價序列。

期、現貨籌碼：[1]現貨三大法人今日合計買超 9.62 億元，其中外資買超 17.4 億元。[2]期貨外資今日淨部位多單留倉 24628 口，較前日增加 1922 口淨多單，投信淨空單留倉 23829 口，自營商淨空單留倉 3513 口。

盤勢分析：美方本週9/17聲明，將針對2,000億美元的中國進口產品加徵關稅25%降至10%正式於9/24生效，並預計明年1/1再將關稅10%升至25%，此消息一出引發美股下跌；近月份台指期則以10,787點開出，盤中於年線附近震盪，收盤則跌破年線至10,781點。三大期指以電子期指下跌最顯著，源自中國可能將打壓Apple手機在中國的銷售，使得科技產業跌幅相對顯著；避險資金轉入金融、非金電，除了傳產族群的紡織今日表現樂觀外，鋼鐵族群則受惠離岸風電的基建題材進而走升。此外，電子產業衝擊較少為記憶體族群，其受惠iPhone新機需要容量更大的記憶體，最高支援達512GB，進而帶動該族群的漲勢。以籌碼面觀察，外資今日於期、現貨同步偏多，且加權指數之成交量較前一日增加，可得知籌碼面相對樂觀。雖然技術面之短期均線尚未呈現黃金交叉，但市場對今年來的長期美、中關稅早已鈍化，形成不確定因素，而非利空消息，因此短線指數皆將出現底部震盪，研發部預期短線台指期近月指數將於120日均線以下盤整徘徊，後續仍需嚴防指數於高檔拉回的修正風險。

## ● 台指期貨收盤行情

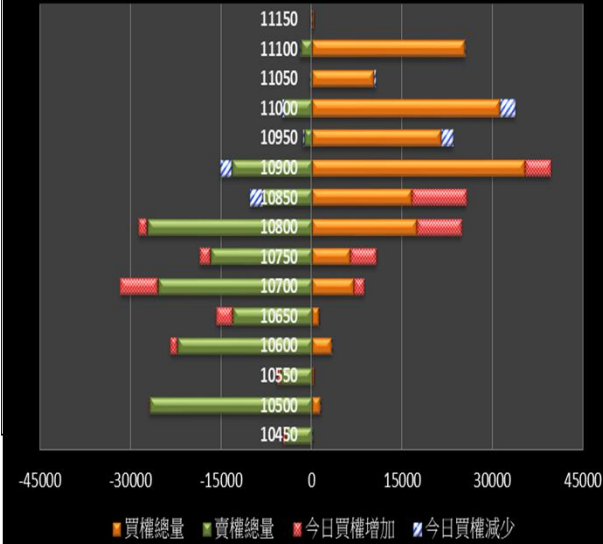
簡稱	收盤價	最高價	最低價	漲跌	價差(%)	成交量	委買均量	委賣均量	成交均量	OI
加權指數	10760.21	10806.56	10750.81	-68.40		1172億	2.41	1.29	5.03	
09月台指期	10781	10818	10761	-43.00	0.19	131237	2.41	2.42	2.99	34008
10月台指期	10778	10809	10759	-42.00	0.17	27910	2.10	2.22	2.19	64244
09月小台指	10781	10819	10761	-42.00	0.19	80508	1.75	1.72	1.95	26987
10月小台指	10778	10810	10759	-42.00	0.17	23427	1.46	1.60	1.91	17751
電子指數	433.15	437.77	433.00	-6.90		794億				
09月電子期	434.30	437.35	433.35	-5.15	0.26	3330	1.35	1.38	1.34	1279
10月電子期	434.10	437.00	433.20	-5.00	0.22	1105	1.27	1.23	1.23	1634
金融指數	1270.06	1272.95	1265.70	1.43		59億				
09月金融期	1270.20	1273.40	1264.20	2.00	0.01	1367	1.28	1.27	1.32	876
10月金融期	1271.40	1273.20	1265.20	3.00	0.11	441	1.16	1.15	1.15	1528
摩台指	402.31	404.36	401.96	-3.57						
09月摩台指	402.50	404.50	401.90	-2.40	0.05	33394	-	-	2.02	187737
10月摩台指	402.70	404.20	401.80	-2.90	0.10	1720	-	-	20.98	3141

&lt;本文僅供參考，並不做任何獲利保證。&gt;

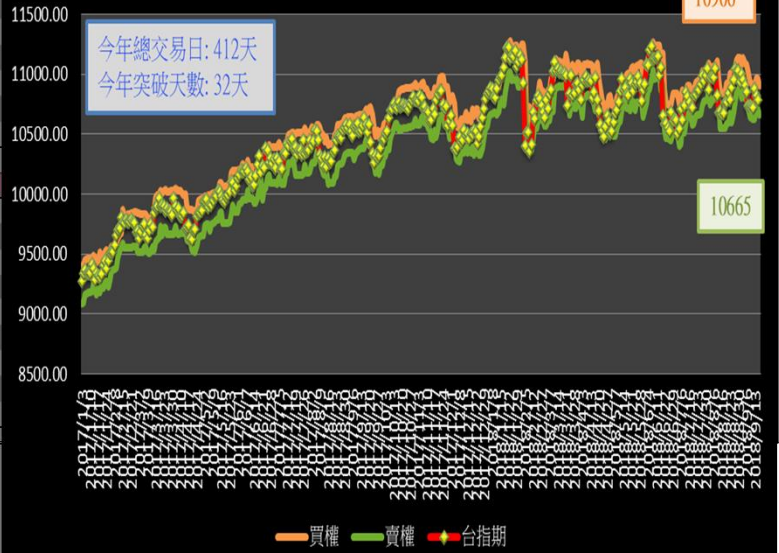


### 台指選擇權未平倉解析

近月選擇權未平倉分佈圖

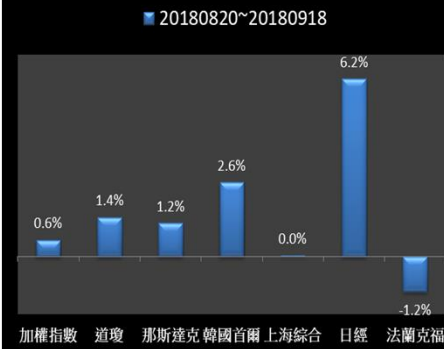


近月選擇權未平倉(加權平均法)一壓力支撐圖

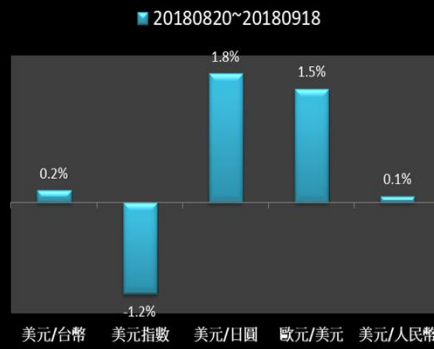


### 國際指數/商品期貨/外匯行情

國際股市月績效表現



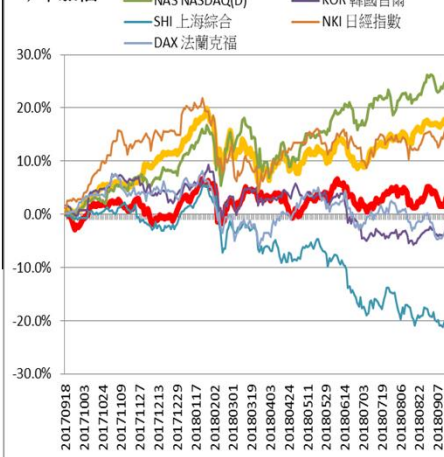
國際外匯月績效表現



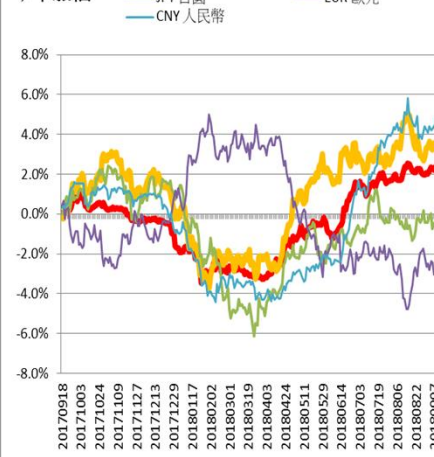
國際商品期貨月績效表現



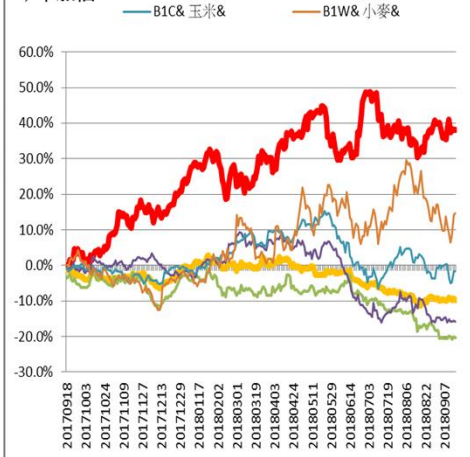
今年漲幅



今年漲幅



今年漲幅



<本文僅供參考，並不做任何獲利保證。>